

Kraftstoffverbrauch und Emissionswerte

CR-V Modelljahr 2019

In dieser PDF sind die Verbrauchswerte zu allen CR-V Motorisierungen Modelljahr 2019 enthalten. Bitte klicken Sie nachfolgend auf das gewünschte Modell – Sie werden automatisch zu der entsprechenden Seite geleitet.

▶ CR-V 1.5 VTEC Comfort 2WD 17"	6-Gang-Schaltgetriebe
▶ CR-V 1.5 VTEC Elegance 2WD 18"	6-Gang-Schaltgetriebe
▶ CR-V 1.5 VTEC Elegance 4WD 18"	6-Gang-Schaltgetriebe
▶ CR-V 1.5 VTEC Elegance 4WD 18"	CVT-Automatikgetriebe
▶ CR-V 1.5 VTEC Lifestyle 4WD 18"	6-Gang-Schaltgetriebe
▶ CR-V 1.5 VTEC Lifestyle 4WD 18"	CVT-Automatikgetriebe
▶ CR-V 1.5 VTEC Lifestyle 4WD 18" 7-Sitzer	6-Gang-Schaltgetriebe
▶ CR-V 1.5 VTEC Lifestyle 4WD 18" 7-Sitzer	CVT-Automatikgetriebe
▶ CR-V 1.5 VTEC Executive 4WD 19"	6-Gang-Schaltgetriebe
▶ CR-V 1.5 VTEC Executive 4WD 19"	CVT-Automatikgetriebe

TIPP:
Über den Link „herunterladen“ speichern Sie die komplette Datei auf Ihren Computer.
Legen Sie diese für weitere Verwendungen direkt in einem Verzeichnis auf Ihrem Computer ab.



Zurück zum Inhalt

Hinweis:

Der Button „Zurück zum Inhalt“ auf den nachfolgenden Informationsblättern erscheint nicht beim Ausdrucken.

Information über Kraftstoffverbrauch, CO₂-Emissionen und Stromverbrauch i.S.d. Pkw-EnVKV

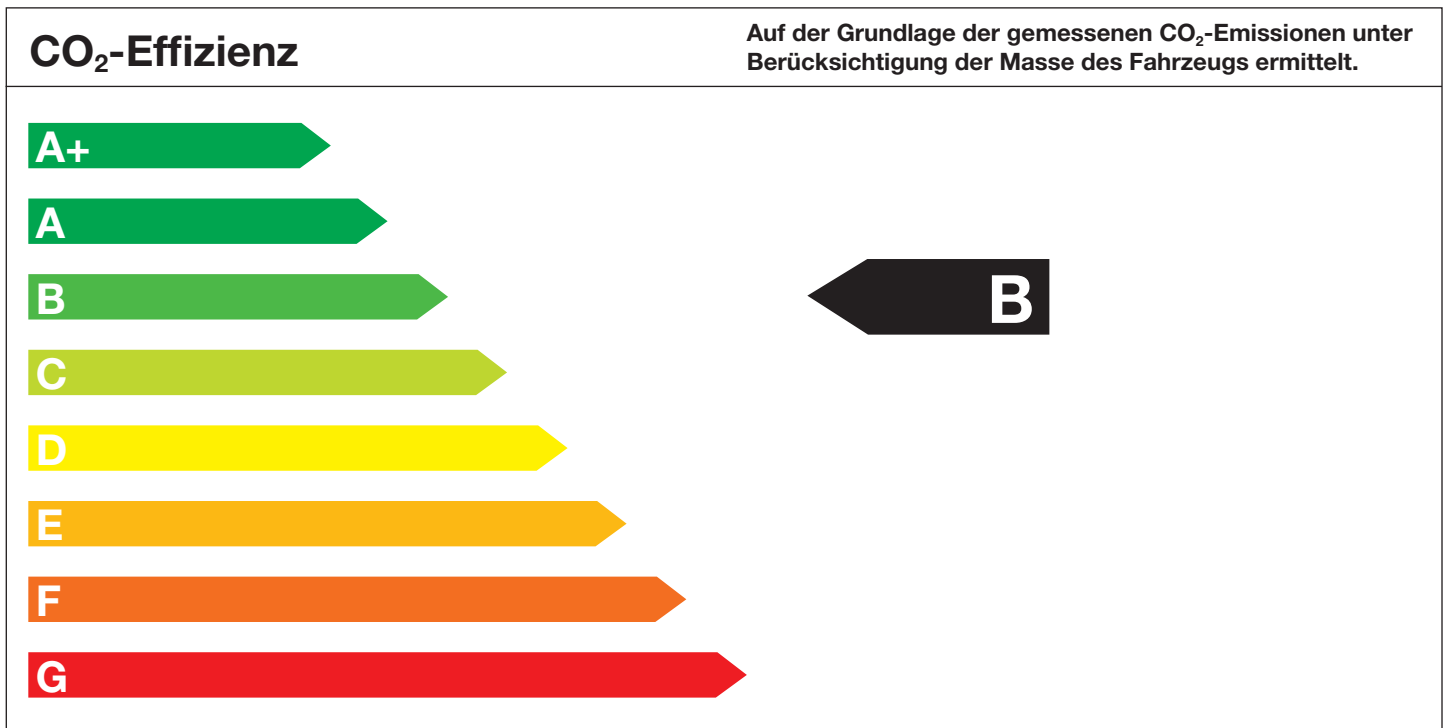
Marke: Honda	Kraftstoff: Super E10
Modell: CR-V 1.5 VTEC Comfort 2WD 17“ 6-Gang-Schaltgetriebe	andere Energieträger: –
Leistung: 127 kW	Masse des Fahrzeugs: 1572 kg

Kraftstoffverbrauch	kombiniert:	6,3 l	/100 km
	innerorts:	7,4 l	/100 km
	außerorts:	5,6 l	/100 km
CO₂-Emissionen	kombiniert:	143	g/km
Stromverbrauch	kombiniert:	-	kWh/100 km

Die angegebenen Werte wurden nach vorgeschriebenen Messverfahren (§ 2 Nrn. 5, 6, 6a Pkw-EnVKV in der gegenwärtig geltenden Fassung) ermittelt. CO₂-Emissionen, die durch die Produktion und Bereitstellung des Kraftstoffes bzw. anderer Energieträger entstehen, werden bei der Ermittlung der CO₂-Emissionen gemäß der Richtlinie 1999/94/EG nicht berücksichtigt. Die Angaben beziehen sich nicht auf ein einzelnes Fahrzeug und sind nicht Bestandteil des Angebotes, sondern dienen allein Vergleichszwecken zwischen den verschiedenen Fahrzeugtypen.

Hinweise nach Richtlinie 1999/94/EG:

Der Kraftstoffverbrauch und die CO₂-Emissionen eines Fahrzeugs hängen nicht nur von der effizienten Ausnutzung des Kraftstoffs durch das Fahrzeug ab, sondern werden auch vom Fahrverhalten und anderen nichttechnischen Faktoren beeinflusst. CO₂ ist das für die Erderwärmung hauptsächlich verantwortliche Treibhausgas. Ein Leitfaden für den Kraftstoffverbrauch und die CO₂-Emissionen aller in Deutschland angebotenen Personenkraftfahrzeugmodelle ist unentgeltlich an jedem Verkaufsort in Deutschland erhältlich, an dem neue Personenkraftfahrzeugmodelle ausgestellt oder angeboten werden.



Jahressteuer für dieses Fahrzeug	Euro 172,00
Energieträgerkosten bei einer Laufleistung von 20.000 km:	
Kraftstoffkosten (<u>Super E10</u>) bei einem Kraftstoffpreis von <u>1,349</u> Euro/Abrechnungseinheit	Euro 1.699,74
Stromkosten bei einem Strompreis von <u> </u> – <u> </u> Euro/Abrechnungseinheit	Euro –
Erstellt am: 02.08.2018	

Information über Kraftstoffverbrauch, CO₂-Emissionen und Stromverbrauch i.S.d. Pkw-EnVKV

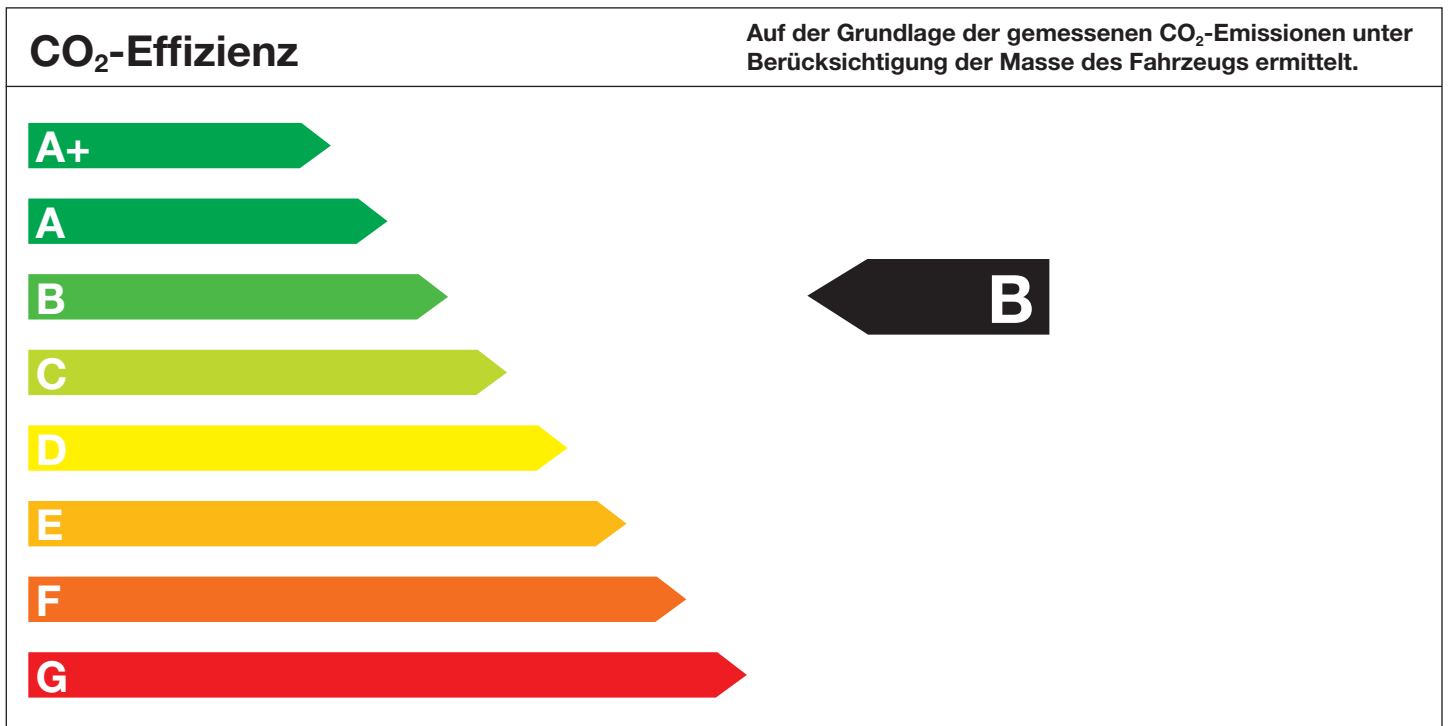
Marke: Honda	Kraftstoff: Super E10
Modell: CR-V 1.5 VTEC Elegance 2WD 18" 6-Gang-Schaltgetriebe	andere Energieträger: –
Leistung: 127 kW	Masse des Fahrzeugs: 1572 kg

Kraftstoffverbrauch	kombiniert:	6,3 l	/100 km
	innerorts:	7,4 l	/100 km
	außerorts:	5,6 l	/100 km
CO₂-Emissionen	kombiniert:	143	g/km
Stromverbrauch	kombiniert:	-	kWh/100 km

Die angegebenen Werte wurden nach vorgeschriebenen Messverfahren (§ 2 Nrn. 5, 6, 6a Pkw-EnVKV in der gegenwärtig geltenden Fassung) ermittelt. CO₂-Emissionen, die durch die Produktion und Bereitstellung des Kraftstoffes bzw. anderer Energieträger entstehen, werden bei der Ermittlung der CO₂-Emissionen gemäß der Richtlinie 1999/94/EG nicht berücksichtigt. Die Angaben beziehen sich nicht auf ein einzelnes Fahrzeug und sind nicht Bestandteil des Angebotes, sondern dienen allein Vergleichszwecken zwischen den verschiedenen Fahrzeugtypen.

Hinweise nach Richtlinie 1999/94/EG:

Der Kraftstoffverbrauch und die CO₂-Emissionen eines Fahrzeugs hängen nicht nur von der effizienten Ausnutzung des Kraftstoffs durch das Fahrzeug ab, sondern werden auch vom Fahrverhalten und anderen nichttechnischen Faktoren beeinflusst. CO₂ ist das für die Erderwärmung hauptsächlich verantwortliche Treibhausgas. Ein Leitfaden für den Kraftstoffverbrauch und die CO₂-Emissionen aller in Deutschland angebotenen Personenkraftfahrzeugmodelle ist unentgeltlich an jedem Verkaufsort in Deutschland erhältlich, an dem neue Personenkraftfahrzeugmodelle ausgestellt oder angeboten werden.



Jahressteuer für dieses Fahrzeug	Euro 174,00
Energieträgerkosten bei einer Laufleistung von 20.000 km:	
Kraftstoffkosten (<u>Super E10</u>) bei einem Kraftstoffpreis von <u>1,349</u> Euro/Abrechnungseinheit	Euro 1.699,74
Stromkosten bei einem Strompreis von <u>–</u> Euro/Abrechnungseinheit	Euro –
Erstellt am: 02.08.2018	

Information über Kraftstoffverbrauch, CO₂-Emissionen und Stromverbrauch i.S.d. Pkw-EnVKV

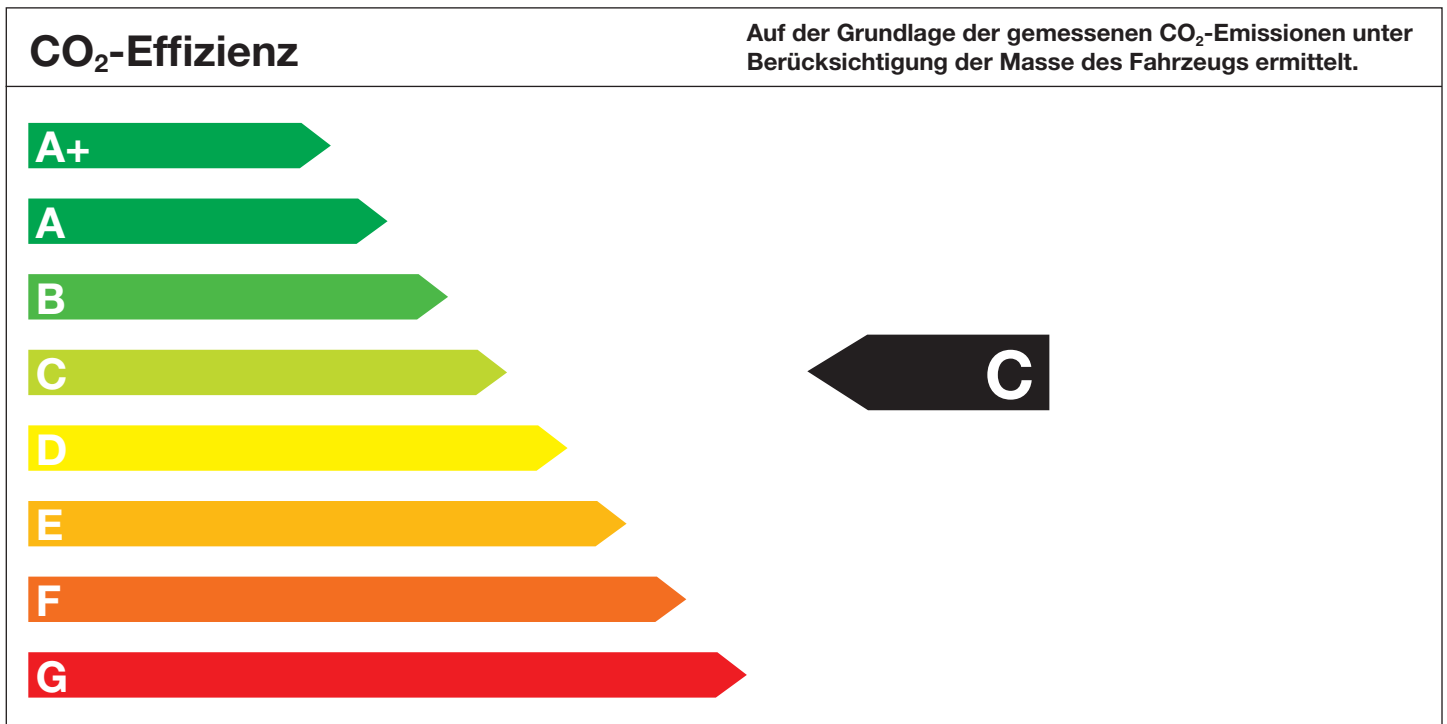
Marke: Honda	Kraftstoff: Super E10
Modell: CR-V 1.5 VTEC Elegance 4WD 18" 6-Gang-Schaltgetriebe	andere Energieträger: –
Leistung: 127 kW	Masse des Fahrzeugs: 1644 kg

Kraftstoffverbrauch	kombiniert:	6,6 l	/100 km
	innerorts:	7,6 l	/100 km
	außerorts:	6,0 l	/100 km
CO₂-Emissionen	kombiniert:	151	g/km
Stromverbrauch	kombiniert:	-	kWh/100 km

Die angegebenen Werte wurden nach vorgeschriebenen Messverfahren (§ 2 Nrn. 5, 6, 6a Pkw-EnVKV in der gegenwärtig geltenden Fassung) ermittelt. CO₂-Emissionen, die durch die Produktion und Bereitstellung des Kraftstoffes bzw. anderer Energieträger entstehen, werden bei der Ermittlung der CO₂-Emissionen gemäß der Richtlinie 1999/94/EG nicht berücksichtigt. Die Angaben beziehen sich nicht auf ein einzelnes Fahrzeug und sind nicht Bestandteil des Angebotes, sondern dienen allein Vergleichszwecken zwischen den verschiedenen Fahrzeugtypen.

Hinweise nach Richtlinie 1999/94/EG:

Der Kraftstoffverbrauch und die CO₂-Emissionen eines Fahrzeugs hängen nicht nur von der effizienten Ausnutzung des Kraftstoffs durch das Fahrzeug ab, sondern werden auch vom Fahrverhalten und anderen nichttechnischen Faktoren beeinflusst. CO₂ ist das für die Erderwärmung hauptsächlich verantwortliche Treibhausgas. Ein Leitfaden für den Kraftstoffverbrauch und die CO₂-Emissionen aller in Deutschland angebotenen Personenkraftfahrzeugmodelle ist unentgeltlich an jedem Verkaufsort in Deutschland erhältlich, an dem neue Personenkraftfahrzeugmodelle ausgestellt oder angeboten werden.



Jahressteuer für dieses Fahrzeug	Euro 196,00
Energieträgerkosten bei einer Laufleistung von 20.000 km:	
Kraftstoffkosten (<u>Super E10</u>) bei einem Kraftstoffpreis von <u>1,349</u> Euro/Abrechnungseinheit	Euro 1.780,68
Stromkosten bei einem Strompreis von <u>–</u> Euro/Abrechnungseinheit	Euro –
Erstellt am: 02.08.2018	

Information über Kraftstoffverbrauch, CO₂-Emissionen und Stromverbrauch i.S.d. Pkw-EnVKV

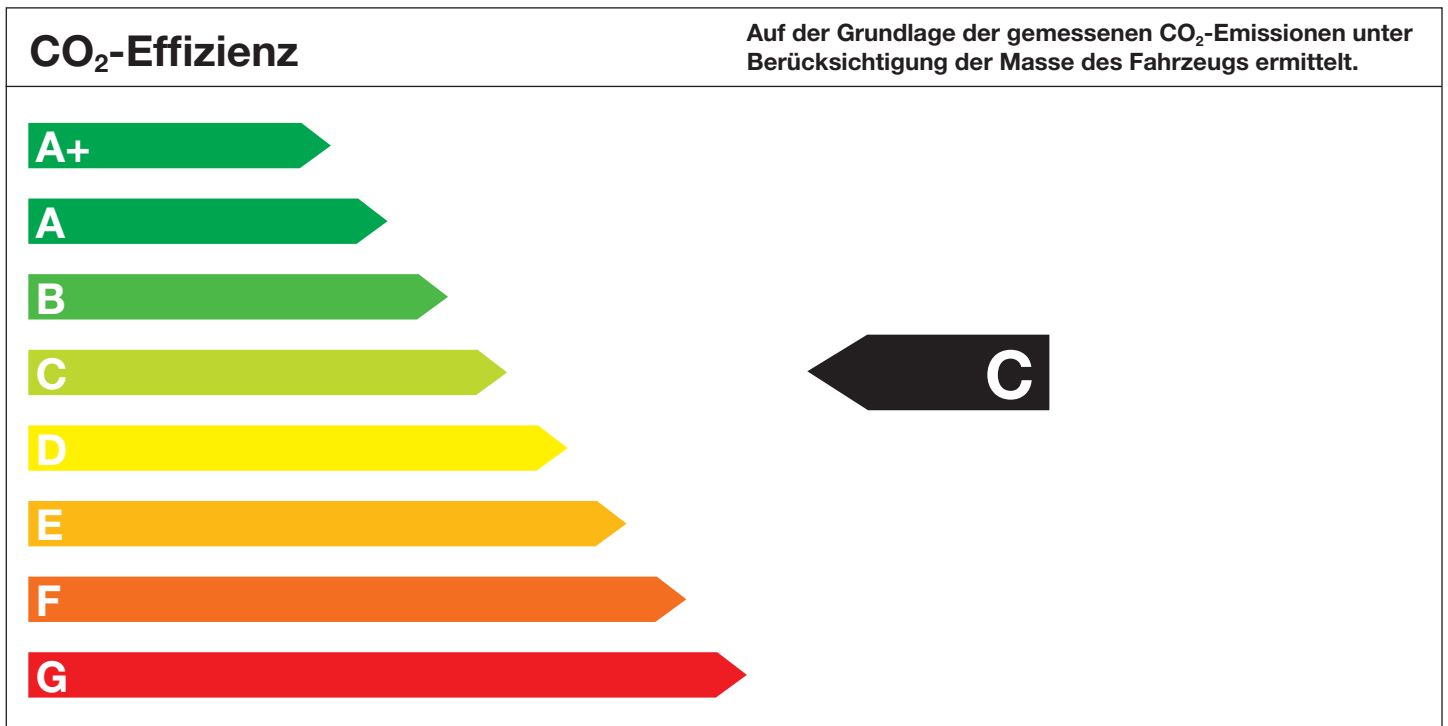
Marke: Honda	Kraftstoff: Super E10
Modell: CR-V 1.5 VTEC Elegance 4WD 18" CVT-Automatikgetriebe	andere Energieträger: –
Leistung: 142 kW	Masse des Fahrzeugs: 1669 kg

Kraftstoffverbrauch	kombiniert:	7,1 l	/100 km
	innerorts:	8,6 l	/100 km
	außerorts:	6,2 l	/100 km
CO₂-Emissionen	kombiniert:	162	g/km
Stromverbrauch	kombiniert:	-	kWh/100 km

Die angegebenen Werte wurden nach vorgeschriebenen Messverfahren (§ 2 Nrn. 5, 6, 6a Pkw-EnVKV in der gegenwärtig geltenden Fassung) ermittelt. CO₂-Emissionen, die durch die Produktion und Bereitstellung des Kraftstoffes bzw. anderer Energieträger entstehen, werden bei der Ermittlung der CO₂-Emissionen gemäß der Richtlinie 1999/94/EG nicht berücksichtigt. Die Angaben beziehen sich nicht auf ein einzelnes Fahrzeug und sind nicht Bestandteil des Angebotes, sondern dienen allein Vergleichszwecken zwischen den verschiedenen Fahrzeugtypen.

Hinweise nach Richtlinie 1999/94/EG:

Der Kraftstoffverbrauch und die CO₂-Emissionen eines Fahrzeugs hängen nicht nur von der effizienten Ausnutzung des Kraftstoffs durch das Fahrzeug ab, sondern werden auch vom Fahrverhalten und anderen nichttechnischen Faktoren beeinflusst. CO₂ ist das für die Erderwärmung hauptsächlich verantwortliche Treibhausgas. Ein Leitfaden für den Kraftstoffverbrauch und die CO₂-Emissionen aller in Deutschland angebotenen Personenkraftfahrzeugmodelle ist unentgeltlich an jedem Verkaufsort in Deutschland erhältlich, an dem neue Personenkraftfahrzeugmodelle ausgestellt oder angeboten werden.



Jahressteuer für dieses Fahrzeug	Euro 232,00
Energieträgerkosten bei einer Laufleistung von 20.000 km:	
Kraftstoffkosten (<u>Super E10</u>) bei einem Kraftstoffpreis von <u>1,349</u> Euro/Abrechnungseinheit	Euro 1.915,58
Stromkosten bei einem Strompreis von <u>–</u> Euro/Abrechnungseinheit	Euro –
Erstellt am: 02.08.2018	

Information über Kraftstoffverbrauch, CO₂-Emissionen und Stromverbrauch i.S.d. Pkw-EnVKV

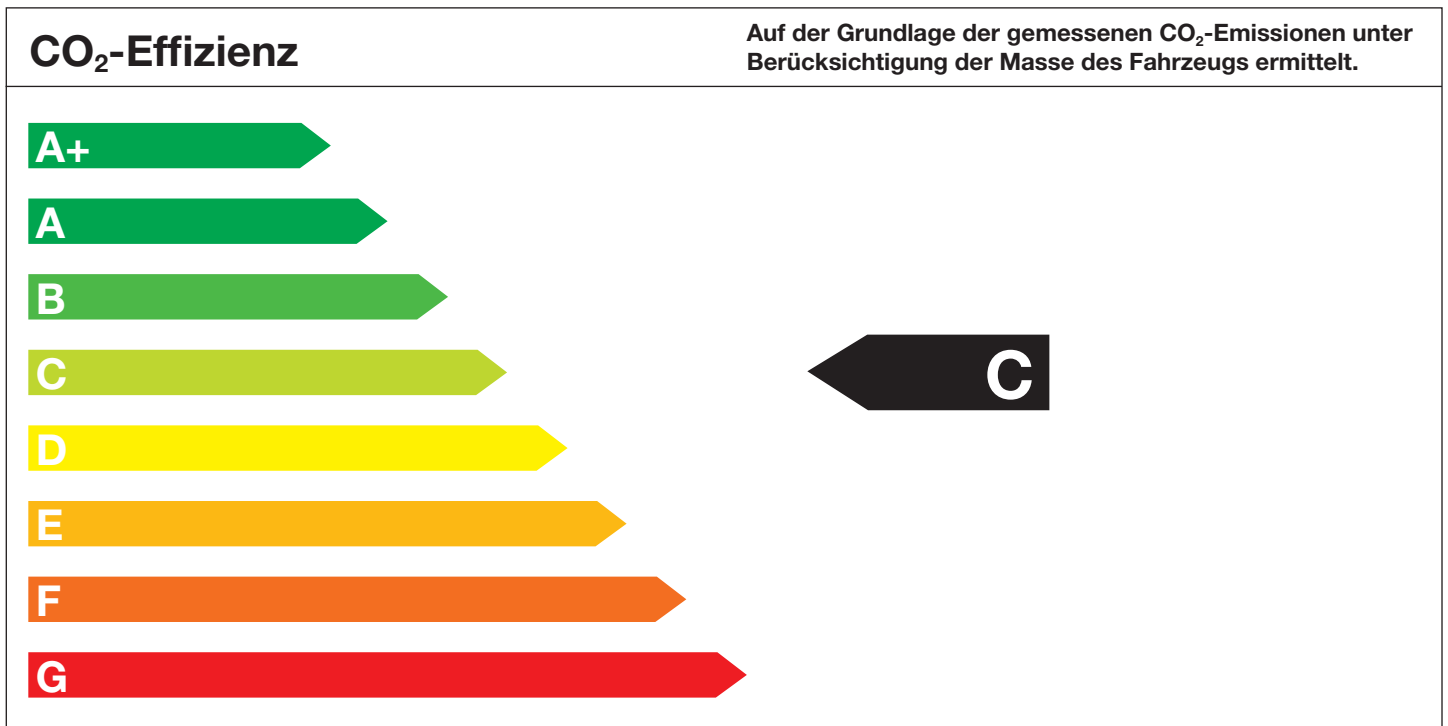
Marke: Honda	Kraftstoff: Super E10
Modell: CR-V 1.5 VTEC Lifestyle 4WD 18“ 6-Gang-Schaltgetriebe	andere Energieträger: –
Leistung: 127 kW	Masse des Fahrzeugs: 1644 kg

Kraftstoffverbrauch	kombiniert:	6,6 l	/100 km
	innerorts:	7,6 l	/100 km
	außerorts:	6,0 l	/100 km
CO₂-Emissionen	kombiniert:	151	g/km
Stromverbrauch	kombiniert:	-	kWh/100 km

Die angegebenen Werte wurden nach vorgeschriebenen Messverfahren (§ 2 Nrn. 5, 6, 6a Pkw-EnVKV in der gegenwärtig geltenden Fassung) ermittelt. CO₂-Emissionen, die durch die Produktion und Bereitstellung des Kraftstoffes bzw. anderer Energieträger entstehen, werden bei der Ermittlung der CO₂-Emissionen gemäß der Richtlinie 1999/94/EG nicht berücksichtigt. Die Angaben beziehen sich nicht auf ein einzelnes Fahrzeug und sind nicht Bestandteil des Angebotes, sondern dienen allein Vergleichszwecken zwischen den verschiedenen Fahrzeugtypen.

Hinweise nach Richtlinie 1999/94/EG:

Der Kraftstoffverbrauch und die CO₂-Emissionen eines Fahrzeugs hängen nicht nur von der effizienten Ausnutzung des Kraftstoffs durch das Fahrzeug ab, sondern werden auch vom Fahrverhalten und anderen nichttechnischen Faktoren beeinflusst. CO₂ ist das für die Erderwärmung hauptsächlich verantwortliche Treibhausgas. Ein Leitfaden für den Kraftstoffverbrauch und die CO₂-Emissionen aller in Deutschland angebotenen Personenkraftfahrzeugmodelle ist unentgeltlich an jedem Verkaufsort in Deutschland erhältlich, an dem neue Personenkraftfahrzeugmodelle ausgestellt oder angeboten werden.



Jahressteuer für dieses Fahrzeug	Euro 196,00
Energieträgerkosten bei einer Laufleistung von 20.000 km:	
Kraftstoffkosten (<u>Super E10</u>) bei einem Kraftstoffpreis von <u>1,349</u> Euro/Abrechnungseinheit	Euro 1.780,68
Stromkosten bei einem Strompreis von <u>–</u> Euro/Abrechnungseinheit	Euro –
Erstellt am: 02.08.2018	

Information über Kraftstoffverbrauch, CO₂-Emissionen und Stromverbrauch i.S.d. Pkw-EnVKV

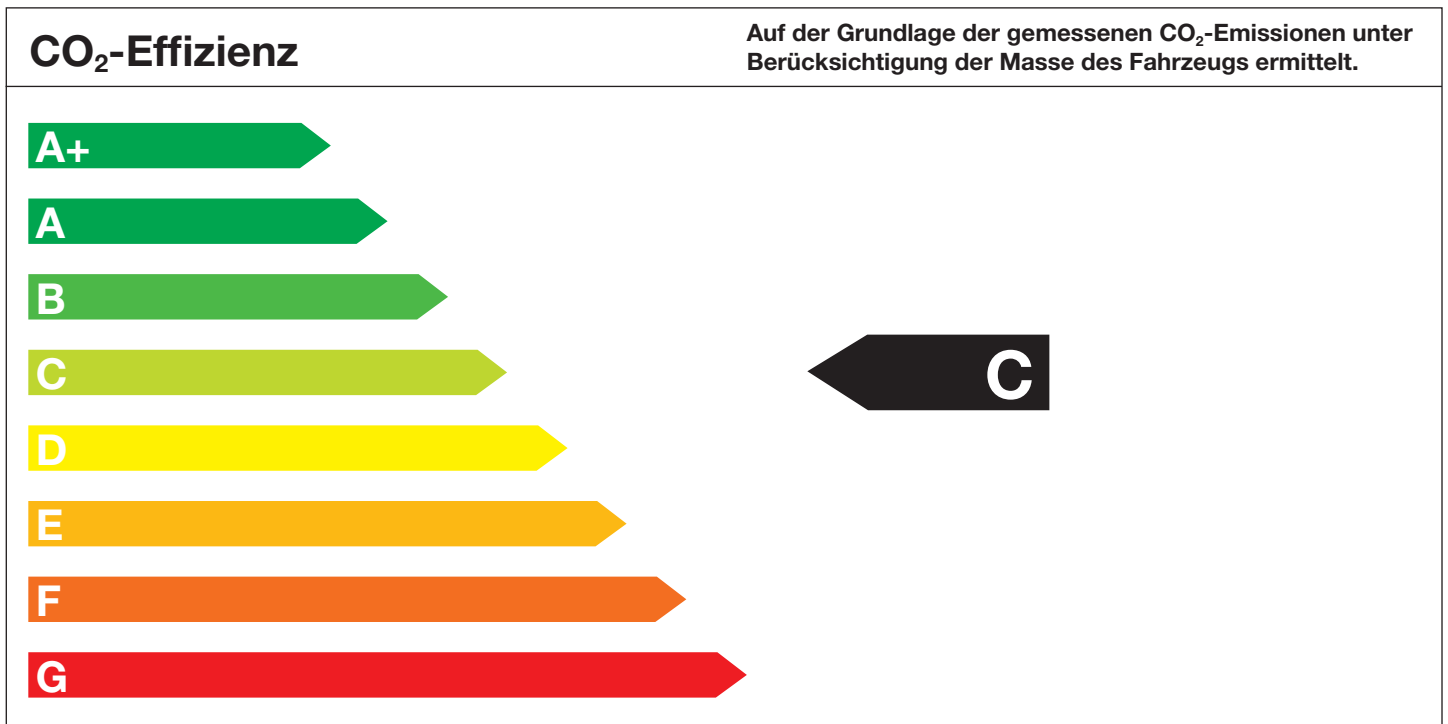
Marke: Honda	Kraftstoff: Super E10
Modell: CR-V 1.5 VTEC Lifestyle 4WD 18“ CVT-Automatikgetriebe	andere Energieträger: –
Leistung: 142 kW	Masse des Fahrzeugs: 1669 kg

Kraftstoffverbrauch	kombiniert:	7,1 l	/100 km
	innerorts:	8,6 l	/100 km
	außerorts:	6,2 l	/100 km
CO₂-Emissionen	kombiniert:	162	g/km
Stromverbrauch	kombiniert:	-	kWh/100 km

Die angegebenen Werte wurden nach vorgeschriebenen Messverfahren (§ 2 Nrn. 5, 6, 6a Pkw-EnVKV in der gegenwärtig geltenden Fassung) ermittelt. CO₂-Emissionen, die durch die Produktion und Bereitstellung des Kraftstoffes bzw. anderer Energieträger entstehen, werden bei der Ermittlung der CO₂-Emissionen gemäß der Richtlinie 1999/94/EG nicht berücksichtigt. Die Angaben beziehen sich nicht auf ein einzelnes Fahrzeug und sind nicht Bestandteil des Angebotes, sondern dienen allein Vergleichszwecken zwischen den verschiedenen Fahrzeugtypen.

Hinweise nach Richtlinie 1999/94/EG:

Der Kraftstoffverbrauch und die CO₂-Emissionen eines Fahrzeugs hängen nicht nur von der effizienten Ausnutzung des Kraftstoffs durch das Fahrzeug ab, sondern werden auch vom Fahrverhalten und anderen nichttechnischen Faktoren beeinflusst. CO₂ ist das für die Erderwärmung hauptsächlich verantwortliche Treibhausgas. Ein Leitfaden für den Kraftstoffverbrauch und die CO₂-Emissionen aller in Deutschland angebotenen Personenkraftfahrzeugmodelle ist unentgeltlich an jedem Verkaufsort in Deutschland erhältlich, an dem neue Personenkraftfahrzeugmodelle ausgestellt oder angeboten werden.



Jahressteuer für dieses Fahrzeug	Euro 234,00
Energieträgerkosten bei einer Laufleistung von 20.000 km:	
Kraftstoffkosten (<u>Super E10</u>) bei einem Kraftstoffpreis von <u>1,349</u> Euro/Abrechnungseinheit	Euro 1.915,58
Stromkosten bei einem Strompreis von <u>–</u> Euro/Abrechnungseinheit	Euro –
Erstellt am: 02.08.2018	

Information über Kraftstoffverbrauch, CO₂-Emissionen und Stromverbrauch i.S.d. Pkw-EnVKV

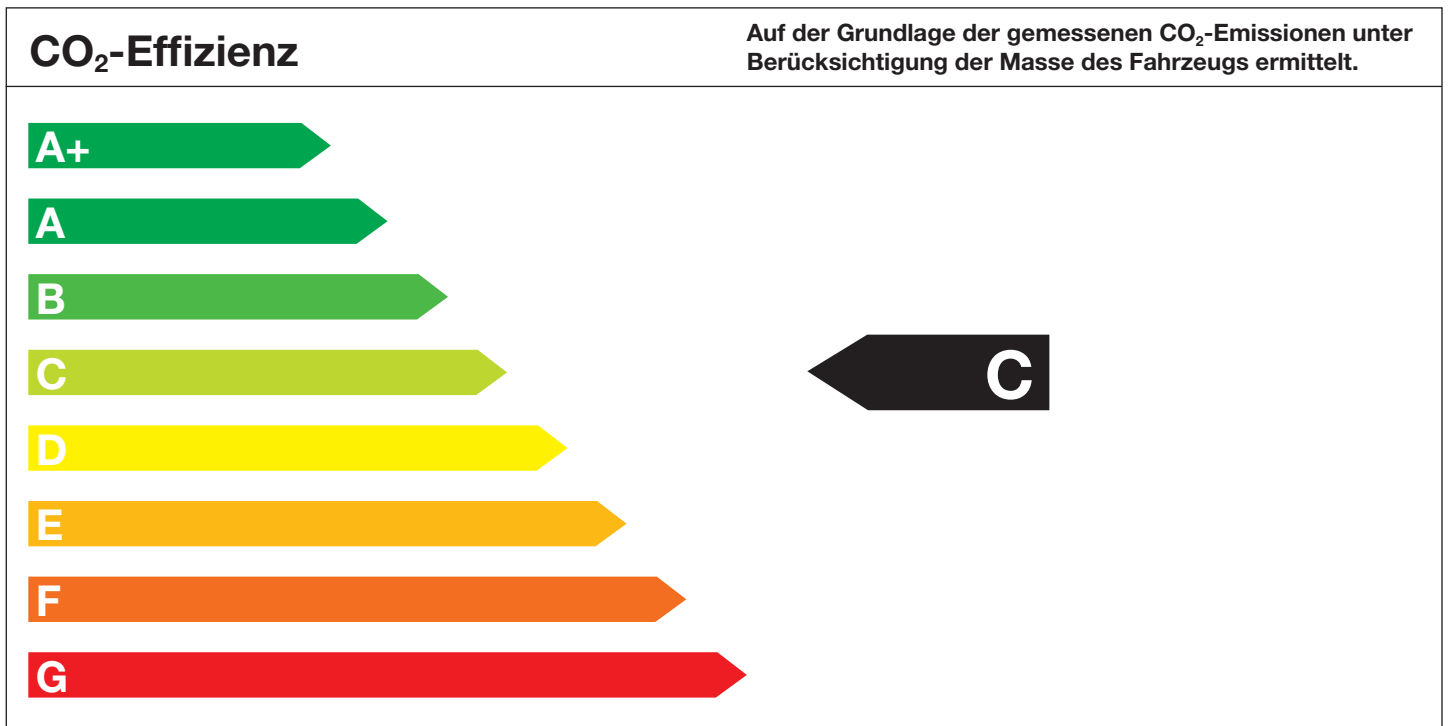
Marke: Honda	Kraftstoff: Super E10
Modell: CR-V 1.5 VTEC Lifestyle 4WD 18" 7-Sitzer 6-Gang-Schaltgetriebe	andere Energieträger: –
Leistung: 127 kW	Masse des Fahrzeugs: 1644 kg

Kraftstoffverbrauch	kombiniert:	6,6 l	/100 km
	innerorts:	7,6 l	/100 km
	außerorts:	6,0 l	/100 km
CO₂-Emissionen	kombiniert:	151	g/km
Stromverbrauch	kombiniert:	-	kWh/100 km

Die angegebenen Werte wurden nach vorgeschriebenen Messverfahren (§ 2 Nrn. 5, 6, 6a Pkw-EnVKV in der gegenwärtig geltenden Fassung) ermittelt. CO₂-Emissionen, die durch die Produktion und Bereitstellung des Kraftstoffes bzw. anderer Energieträger entstehen, werden bei der Ermittlung der CO₂-Emissionen gemäß der Richtlinie 1999/94/EG nicht berücksichtigt. Die Angaben beziehen sich nicht auf ein einzelnes Fahrzeug und sind nicht Bestandteil des Angebotes, sondern dienen allein Vergleichszwecken zwischen den verschiedenen Fahrzeugtypen.

Hinweise nach Richtlinie 1999/94/EG:

Der Kraftstoffverbrauch und die CO₂-Emissionen eines Fahrzeugs hängen nicht nur von der effizienten Ausnutzung des Kraftstoffs durch das Fahrzeug ab, sondern werden auch vom Fahrverhalten und anderen nichttechnischen Faktoren beeinflusst. CO₂ ist das für die Erderwärmung hauptsächlich verantwortliche Treibhausgas. Ein Leitfaden für den Kraftstoffverbrauch und die CO₂-Emissionen aller in Deutschland angebotenen Personenkraftfahrzeugmodelle ist unentgeltlich an jedem Verkaufsort in Deutschland erhältlich, an dem neue Personenkraftfahrzeugmodelle ausgestellt oder angeboten werden.



Jahressteuer für dieses Fahrzeug	Euro 206,00
Energieträgerkosten bei einer Laufleistung von 20.000 km:	
Kraftstoffkosten (<u>Super E10</u>) bei einem Kraftstoffpreis von <u>1,349</u> Euro/Abrechnungseinheit	Euro 1.780,68
Stromkosten bei einem Strompreis von <u>–</u> Euro/Abrechnungseinheit	Euro –
Erstellt am: 02.08.2018	

Information über Kraftstoffverbrauch, CO₂-Emissionen und Stromverbrauch i.S.d. Pkw-EnVKV

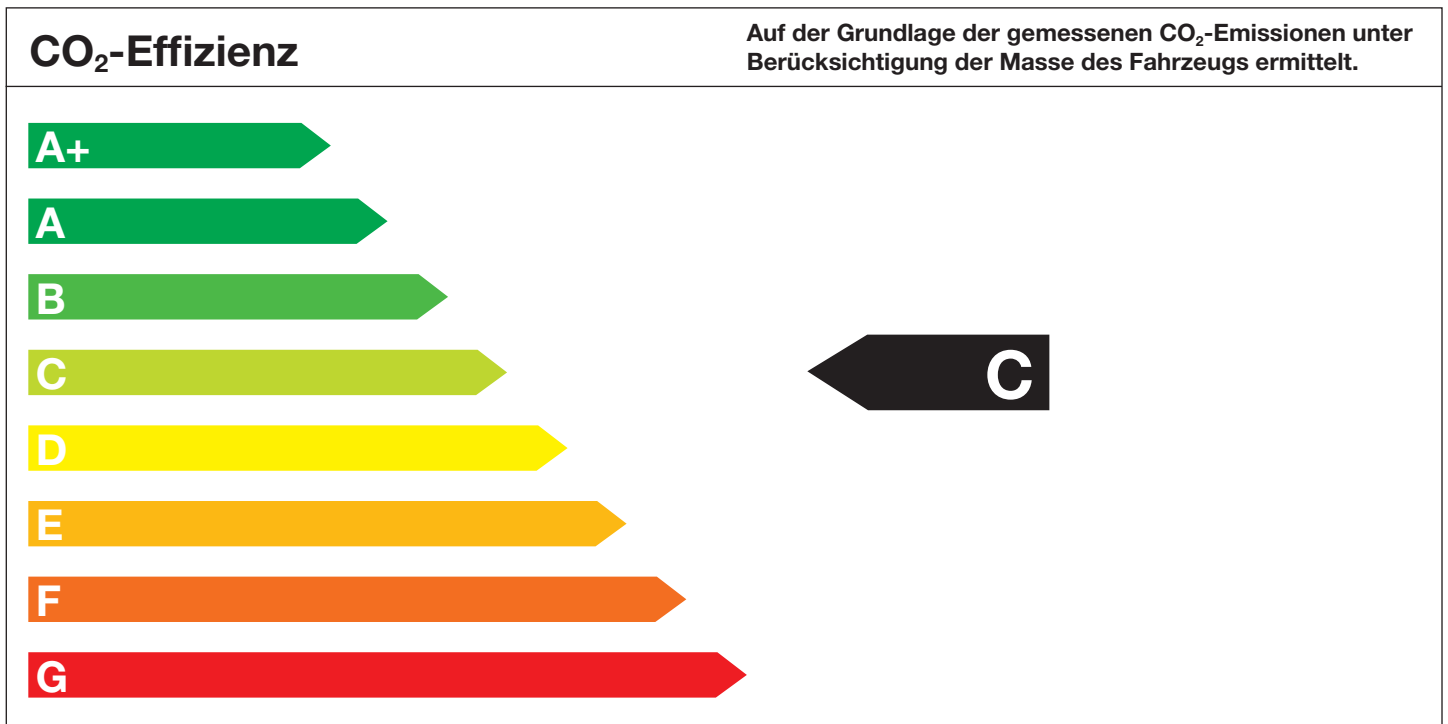
Marke: Honda	Kraftstoff: Super E10
Modell: CR-V 1.5 VTEC Lifestyle 4WD 18" 7-Sitzer CVT-Automatikgetriebe	andere Energieträger: –
Leistung: 142 kW	Masse des Fahrzeugs: 1669 kg

Kraftstoffverbrauch	kombiniert:	7,1 l	/100 km
	innerorts:	8,6 l	/100 km
	außerorts:	6,2 l	/100 km
CO₂-Emissionen	kombiniert:	162	g/km
Stromverbrauch	kombiniert:	-	kWh/100 km

Die angegebenen Werte wurden nach vorgeschriebenen Messverfahren (§ 2 Nrn. 5, 6, 6a Pkw-EnVKV in der gegenwärtig geltenden Fassung) ermittelt. CO₂-Emissionen, die durch die Produktion und Bereitstellung des Kraftstoffes bzw. anderer Energieträger entstehen, werden bei der Ermittlung der CO₂-Emissionen gemäß der Richtlinie 1999/94/EG nicht berücksichtigt. Die Angaben beziehen sich nicht auf ein einzelnes Fahrzeug und sind nicht Bestandteil des Angebotes, sondern dienen allein Vergleichszwecken zwischen den verschiedenen Fahrzeugtypen.

Hinweise nach Richtlinie 1999/94/EG:

Der Kraftstoffverbrauch und die CO₂-Emissionen eines Fahrzeugs hängen nicht nur von der effizienten Ausnutzung des Kraftstoffs durch das Fahrzeug ab, sondern werden auch vom Fahrverhalten und anderen nichttechnischen Faktoren beeinflusst. CO₂ ist das für die Erderwärmung hauptsächlich verantwortliche Treibhausgas. Ein Leitfaden für den Kraftstoffverbrauch und die CO₂-Emissionen aller in Deutschland angebotenen Personenkraftfahrzeugmodelle ist unentgeltlich an jedem Verkaufsort in Deutschland erhältlich, an dem neue Personenkraftfahrzeugmodelle ausgestellt oder angeboten werden.



Jahressteuer für dieses Fahrzeug	Euro 242,00
Energieträgerkosten bei einer Laufleistung von 20.000 km:	
Kraftstoffkosten (<u>Super E10</u>) bei einem Kraftstoffpreis von <u>1,349</u> Euro/Abrechnungseinheit	Euro 1.915,58
Stromkosten bei einem Strompreis von <u>–</u> Euro/Abrechnungseinheit	Euro –
Erstellt am: 02.08.2018	

Information über Kraftstoffverbrauch, CO₂-Emissionen und Stromverbrauch i.S.d. Pkw-EnVKV

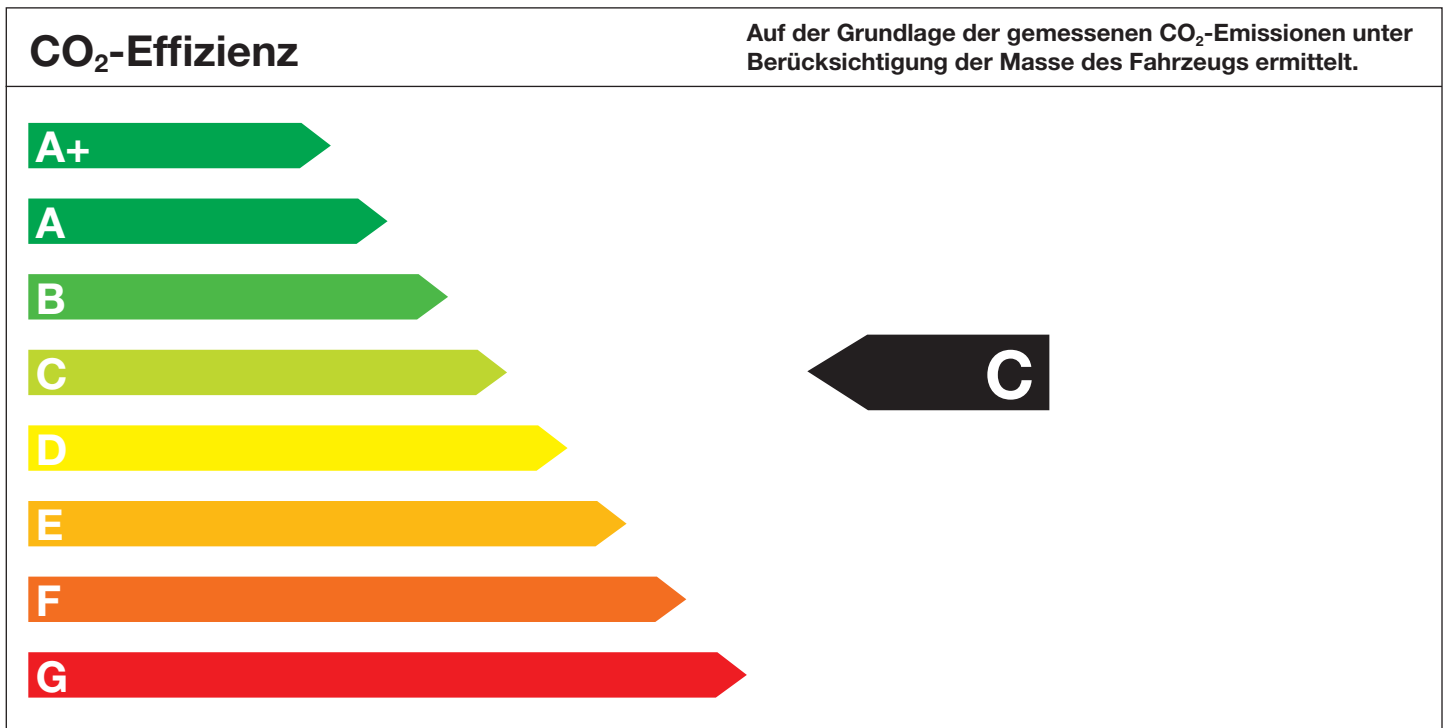
Marke: Honda	Kraftstoff: Super E10
Modell: CR-V 1.5 VTEC Executive 4WD 19“ 6-Gang-Schaltgetriebe	andere Energieträger: –
Leistung: 127 kW	Masse des Fahrzeugs: 1644 kg

Kraftstoffverbrauch	kombiniert:	6,6 l	/100 km
	innerorts:	7,6 l	/100 km
	außerorts:	6,0 l	/100 km
CO₂-Emissionen	kombiniert:	151	g/km
Stromverbrauch	kombiniert:	-	kWh/100 km

Die angegebenen Werte wurden nach vorgeschriebenen Messverfahren (§ 2 Nrn. 5, 6, 6a Pkw-EnVKV in der gegenwärtig geltenden Fassung) ermittelt. CO₂-Emissionen, die durch die Produktion und Bereitstellung des Kraftstoffes bzw. anderer Energieträger entstehen, werden bei der Ermittlung der CO₂-Emissionen gemäß der Richtlinie 1999/94/EG nicht berücksichtigt. Die Angaben beziehen sich nicht auf ein einzelnes Fahrzeug und sind nicht Bestandteil des Angebotes, sondern dienen allein Vergleichszwecken zwischen den verschiedenen Fahrzeugtypen.

Hinweise nach Richtlinie 1999/94/EG:

Der Kraftstoffverbrauch und die CO₂-Emissionen eines Fahrzeugs hängen nicht nur von der effizienten Ausnutzung des Kraftstoffs durch das Fahrzeug ab, sondern werden auch vom Fahrverhalten und anderen nichttechnischen Faktoren beeinflusst. CO₂ ist das für die Erderwärmung hauptsächlich verantwortliche Treibhausgas. Ein Leitfaden für den Kraftstoffverbrauch und die CO₂-Emissionen aller in Deutschland angebotenen Personenkraftfahrzeugmodelle ist unentgeltlich an jedem Verkaufsort in Deutschland erhältlich, an dem neue Personenkraftfahrzeugmodelle ausgestellt oder angeboten werden.



Jahressteuer für dieses Fahrzeug	Euro 202,00
Energieträgerkosten bei einer Laufleistung von 20.000 km:	
Kraftstoffkosten (<u>Super E10</u>) bei einem Kraftstoffpreis von <u>1,349</u> Euro/Abrechnungseinheit	Euro 1.780,68
Stromkosten bei einem Strompreis von <u> </u> – <u> </u> Euro/Abrechnungseinheit	Euro –
Erstellt am: 02.08.2018	

Information über Kraftstoffverbrauch, CO₂-Emissionen und Stromverbrauch i.S.d. Pkw-EnVKV

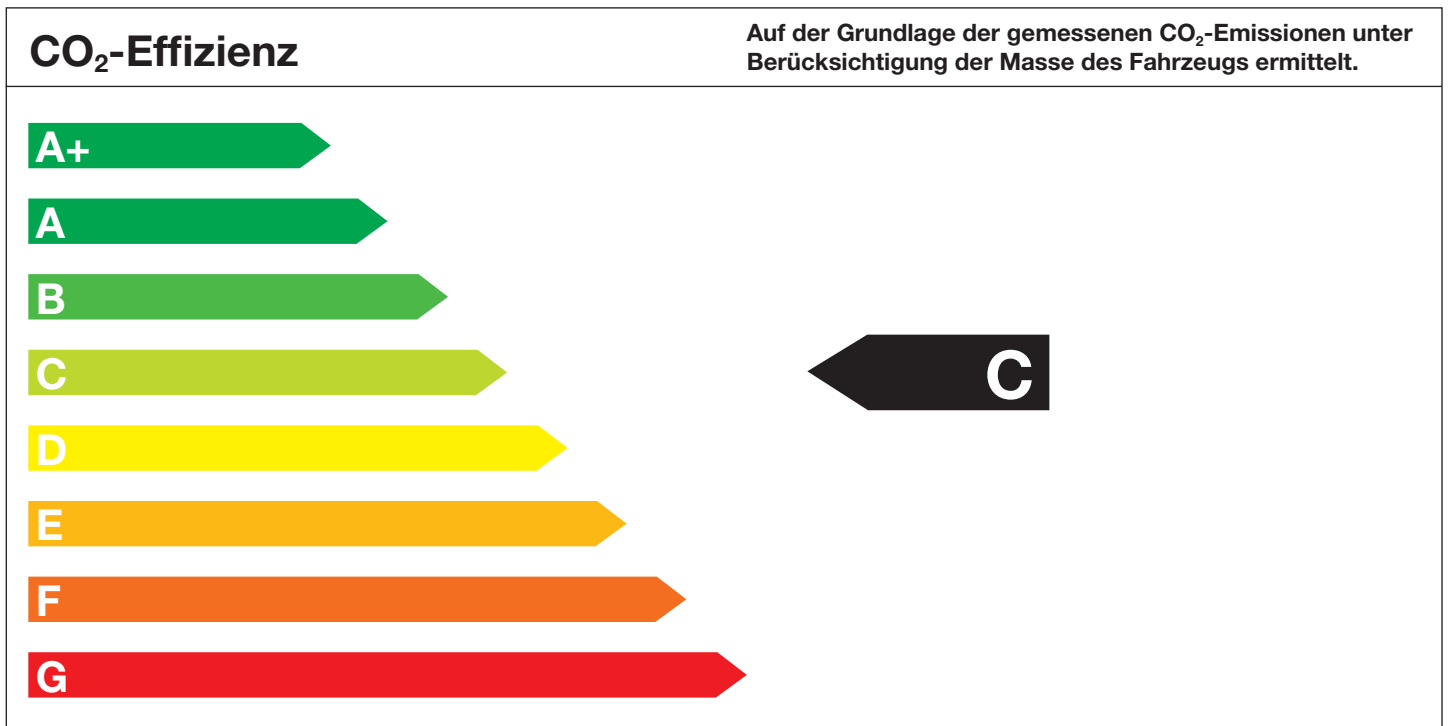
Marke: Honda	Kraftstoff: Super E10
Modell: CR-V 1.5 VTEC Executive 4WD 19“ CVT-Automatikgetriebe	andere Energieträger: –
Leistung: 142 kW	Masse des Fahrzeugs: 1669 kg

Kraftstoffverbrauch	kombiniert:	7,1 l	/100 km
	innerorts:	8,6 l	/100 km
	außerorts:	6,2 l	/100 km
CO₂-Emissionen	kombiniert:	162	g/km
Stromverbrauch	kombiniert:	-	kWh/100 km

Die angegebenen Werte wurden nach vorgeschriebenen Messverfahren (§ 2 Nrn. 5, 6, 6a Pkw-EnVKV in der gegenwärtig geltenden Fassung) ermittelt. CO₂-Emissionen, die durch die Produktion und Bereitstellung des Kraftstoffes bzw. anderer Energieträger entstehen, werden bei der Ermittlung der CO₂-Emissionen gemäß der Richtlinie 1999/94/EG nicht berücksichtigt. Die Angaben beziehen sich nicht auf ein einzelnes Fahrzeug und sind nicht Bestandteil des Angebotes, sondern dienen allein Vergleichszwecken zwischen den verschiedenen Fahrzeugtypen.

Hinweise nach Richtlinie 1999/94/EG:

Der Kraftstoffverbrauch und die CO₂-Emissionen eines Fahrzeugs hängen nicht nur von der effizienten Ausnutzung des Kraftstoffs durch das Fahrzeug ab, sondern werden auch vom Fahrverhalten und anderen nichttechnischen Faktoren beeinflusst. CO₂ ist das für die Erderwärmung hauptsächlich verantwortliche Treibhausgas. Ein Leitfaden für den Kraftstoffverbrauch und die CO₂-Emissionen aller in Deutschland angebotenen Personenkraftfahrzeugmodelle ist unentgeltlich an jedem Verkaufsort in Deutschland erhältlich, an dem neue Personenkraftfahrzeugmodelle ausgestellt oder angeboten werden.



Jahressteuer für dieses Fahrzeug	Euro 240,00
Energieträgerkosten bei einer Laufleistung von 20.000 km:	
Kraftstoffkosten (<u>Super E10</u>) bei einem Kraftstoffpreis von <u>1,349</u> Euro/Abrechnungseinheit	Euro 1.915,58
Stromkosten bei einem Strompreis von <u>–</u> Euro/Abrechnungseinheit	Euro –
Erstellt am: 02.08.2018	